

1. التحويلات إلى شركة كهرباء لبنان عام 2011

■ في كانون الأول 2011، بلغت تحويلات الخزينة إلى شركة كهرباء لبنان 278 مليار ليرة، مقسمة على الشكل التالي:

-دفعات لمؤسسة البترول الكويتية وسوناطراك الجزائرية بقيمة 274.5 مليار ل.ل.
-خدمة الدين بقيمة 3.4 مليار ل.ل.

■ في عام 2011، بلغت تحويلات الخزينة إلى شركة كهرباء لبنان 2626 مليار ليرة، مقسمة على الشكل التالي:

-دفعات لمؤسسة البترول الكويتية وسوناطراك الجزائرية بقيمة 2525.1 مليار ل.ل.
-دفعات إلى الشركة المصرية القابضة للغاز الطبيعي بقيمة 54.9 مليار ل.ل.
-خدمة الدين بقيمة 100.6 مليار ل.ل.

جدول 1: التحويلات الشهرية لشركة كهرباء لبنان عام 2011

المجموع	ك1	ت2	ت1	أيلول	أب	تموز	حزيران	أيار	نيسان	آذار	شباط	ك1	(مليار ليرة لبنانية)
2,626	278	197	447	362	197	113	85	195	248	154	255	95	شركة كهرباء لبنان، ومنها
100.6	3.4	1.6	20.6	0.5	14.4	17.9	3.9	1.7	19.9	0.5	14.3	2.0	خدمة الدين، ومنها:
60.8	3.4	1.6	0.9	0.5	14.4	16.6	3.9	1.7	1.0	0.5	14.3	2.0	• قروض ميسرة ويوروبوند، ومنها:
50.8	3.2	1.3	0.9	0.3	11.9	14.2	3.6	1.3	0.9	0.3	11.6	1.3	- تسديد أقساط
9.9	0.2	0.3	0.1	0.2	2.5	2.4	0.3	0.3	0.1	0.2	2.7	0.7	- تسديد فوائد
39.9	0.0	0.0	19.6	0.0	0.0	1.3	0.0	0.0	19.0	0.0	0.0	0.0	• قروض مكفولة من مصرف لبنان
2,525.1	274.5	195.5	426.6	361.4	182.9	95.0	81.0	192.9	228.5	153.6	240.6	92.5	شراء غاز وفيول
2,470.2	274.5	195.5	426.6	361.4	182.9	95.0	81.0	151.4	215.2	153.6	240.6	92.5	• مؤسسة البترول الكويتية وسوناطراك
54.9	-	-	-	-	-	-	-	41.5	13.4	-	-	-	• الشركة المصرية القابضة للغاز الطبيعي

المصدر: وزارة المالية

2. التحويلات إلى شركة كهرباء لبنان عام 2011 مقارنة مع عام 2010

■ سجلت التحويلات إلى شركة كهرباء لبنان في العام 2011 ارتفاعاً مقداره 828 مليار ليرة

سجلت تحويلات العام 2011 ارتفاعاً مقداره 828 مليار ليرة عن مثيلتها من العام الماضي، والتي كانت قد بلغت 1797 مليار ليرة، وذلك نتيجة لارتفاع مدفوعات مؤسسة البترول الكويتية وسوناطراك الجزائرية بحوالي 816 مليار ليرة من جهة، ودفعة إلى الشركة المصرية القابضة للغاز والتي بلغت 55 مليار ليرة (وذلك لتغطية جزء من كلفة الغاز الطبيعي) من جهة أخرى، في حين حافظت مدفوعات خدمة الدين على مستواها بما يقارب الـ 101 مليار ليرة.

جدول 2: التحويلات إلى شركة كهرباء لبنان

الفرق %	2011	2010	ك1 2011	ك1 2010	(مليار ليرة لبنانية)
46%	828	2,626	1,797	278	199
0%	0	101	100	3	5
-9%	-6	61	67	3	5
-9%	-5	51	56	3	4
-12%	-1	10	11	0	0
19%	6	40	33	0	0
49%	828	2,525	1,697	275	195
49%	816	2,470	1,655	275	153
-	13	55	42	0	42

المصدر: وزارة المالية

■ مدفوعات الغاز أويل والفيول أويل سجلت ارتفاعاً مقداره 816 مليار ليرة مقارنةً بالعام 2010

بلغت "كلفة شراء غاز أويل و فيول أويل" 2470 مليار ليرة في عام 2011، مسجلةً ارتفاعاً مقداره 46 بالمائة، وذلك بسبب ارتفاع أسعار النفط العالمية من جهة وارتفاع في كمية الغاز أويل المستهلكة في فترة حزيران 2010-حزيران 2011.

من حيث تأثير الأسعار، بلغ متوسط سعر برميل النفط العالمي، والذي بناءً عليه تم دفع مستحقات العام 2011، مستوى أعلى بحوالي 31 بالمائة من نظيرتها في العام 2010. في الواقع، تعود مدفوعات عام 2011 لاستهلاك الشركة في الفترة الممتدة بين حزيران 2010 وتموز 2011، والتي بلغ فيها متوسط سعر برميل النفط الخام 97 دولار أميركي. بينما تعكس مدفوعات العام 2010 استهلاك شركة الكهرباء للغاز أويل والفيول أويل في الفترة الممتدة بين أيار 2009 وتموز 2010، حيث بلغ متوسط سعر برميل النفط الخام 74 دولار أميركي.

أما من حيث التأثير الكمي، تعكس مدفوعات هذه الفترة من العام 2011، زيادة في استهلاك مادة الغاز أويل بحوالي 17 بالمائة وانخفاض طفيف في استهلاك مادة الفيول أويل بحوالي 5 بالمائة. ويعود سبب زيادة كمية استهلاك مادة الغاز أويل عن هذه الفترة، إلى توقف وصول الغاز الطبيعي من مصر في تشرين الثاني 2010، والذي تمّ استبداله مجدداً بمادة الغاز أويل الأكثر كلفة.

■ مدفوعات الغاز الطبيعي

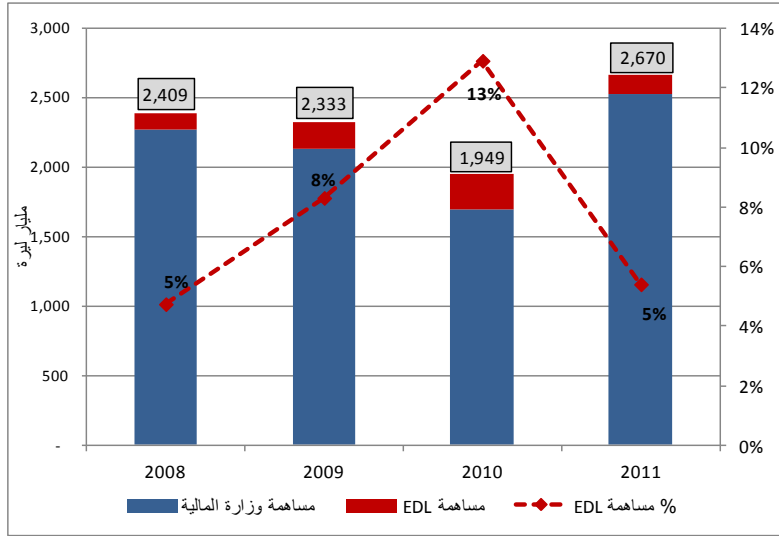
بلغت مدفوعات الخزينة للشركة المصرية القابضة للغاز الطبيعي 42 مليار ليرة في شهر أيار 2011، والتي تمثلّ الدفعة الأخيرة عن الفواتير التي وصلت إلى وزارة المالية بهذا الصدد، وتغطّي كلفة الغاز الطبيعي التي وصلت إلى لبنان منذ حزيران 2010 ولغاية تشرين الثاني 2010. وقد بلغ إجمالي مدفوعات الخزينة للغاز الطبيعي منذ أن بدأت الشركة المصرية القابضة للغاز الطبيعي بتزويد لبنان به في شهر أيلول 2009 وحتى توقّف تدفّقه في تشرين الثاني 2010، حوالي 97 مليار ليرة.

3. مساهمة شركة كهرباء لبنان في فاتورة المحروقات

■ مساهمة شركة كهرباء لبنان بلغت 5 في المائة

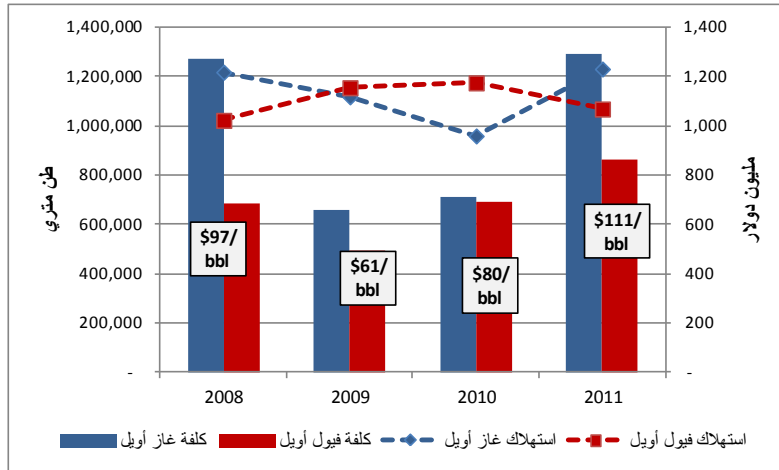
بلغت مساهمة شركة كهرباء لبنان ما نسبته 5 في المائة من فاتورة العام 2011، والتي بلغت 2670 مليار ليرة، دفعت منها الخزينة 2525 مليار ليرة لتغطية كلفة الغاز أويل والفيول أويل والغاز الطبيعي، في حين بلغت مساهمة الشركة 13 في المائة العام الفائت مقارنةً بفاتورة أدنى بلغت 1949 مليار ليرة.

الرسم البياني رقم 1: نسبة مساهمة شركة كهرباء لبنان



4. استهلاك المحروقات عام 2011

الرسم البياني رقم 2: نسبة مساهمة شركة كهرباء لبنان



▶ استهلاك الفيول أويل

في عام 2011، استهلكت شركة كهرباء لبنان 1069368 طن متري من الفيول أويل، أي أكثر بحوالي 9 في المائة من استهلاكها عام 2010، وخلال فترة 2008-2011، بلغ حجم كمية الفيول أويل المستهلكة حوالي مليون ومئة ألف طن متري. وعلى الرغم من الاستقرار النسبي في كمية الفيول أويل التي استهلكت خلال هذه الفترة، إلا أنّ كلفتها طبعاً عكست التقلبات في أسعار النفط العالمية، فمثلاً بلغ كلفة الطن المتري حوالي 804 دولار أميركي في العام 2011، وهو أعلى معدّل خلال هذه الفترة وهذا يعكس معدّل أسعار النفط في عام 2011، والتي بلغت حوالي 111 دولار للبرميل الواحد. في حين بلغ معدّل كلفة الطن المتري عام 2010 حوالي 589 دولار أميركي، في وقت بلغ معدّل برميل النفط 80 دولار أميركي. في

عام 2009، كان معدّل برمّيل النفط حوالي 62 دولار، مما انعكس على معدّل كلفة الطن المتري عام 2009، وصل إلى 429 دولار أميركي.

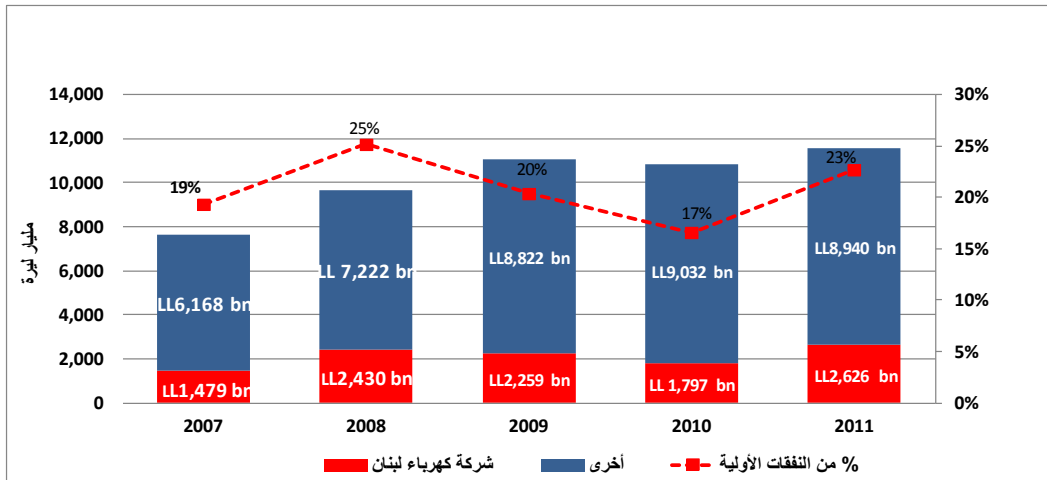
▶ استهلاك الغاز أوّيل

في عام 2011، استهلكت شركة كهرباء لبنان حوالي 1232007 طن متري من الغاز أوّيل، أعلى بحوالي 28 في المائة من استهلاكها عام 2010، لكن أقرب إلى استهلاكها من هذه المادة في العام 2009، والذي بلغ حوالي 1219129 طن متري. إن استهلاك الشركة من هذه المادة تأثّر بشكل أساسي بتدفّق الغاز الطبيعي من مصر، والذي استمرّ منذ أيلول من العام 2009 ولغاية تشرين الثاني من العام 2010، وقد وصل المعدّل الشهري لتدفّق الغاز الطبيعي حوالي 850295 مليون وحدة، مما شكّل بديلاً أقل كلفة للغاز أوّيل. وقد انخفض المعدّل الشهري لاستهلاك الغاز أوّيل بحوالي 32 في المائة، من معدّل شهري بلغ 109461 طن متري في النصف الأوّل من العام 2009 وصولاً إلى 74479 طن متري في النصف الأوّل من العام 2010. إنّ انخفاض هذا المعدّل يساعد بشكل أساسي في احتساب الوفر الذي حقّقه هذا الاستبدال، حيث تشير تقديرات وزارة المالية إلى أن هذا الوفر بلغ¹ 184 مليون دولار في فترة تدفّق الغاز الطبيعي أي منذ أيلول 2009 ولغاية تشرين الثاني 2010.

5. حصّة التحويلات لـ "شركة كهرباء لبنان" من النفقات الأوّلية

استحوذت تحويلات شركة كهرباء لبنان على 23 في المائة من النفقات الأوّلية في العام 2011، وهي ثاني أعلى نسبة على مدار خمس سنوات، مقارنة بنسبة 17 في المائة في الفترة نفسها من العام المنصرم.

الرسم البياني رقم 3: حصّة تحويلات شركة كهرباء لبنان من النفقات الأوّلية (2007-2011)



¹ تقديرات وزارة المالية: احتساب كلفة الغاز أوّيل التي استُبدلت (32 في المائة)، وفق معدّل الأسعار الشهرية للغاز أوّيل الذي تم استيراده هذه الفترة