

لمحة عامة

جدول المحتويات

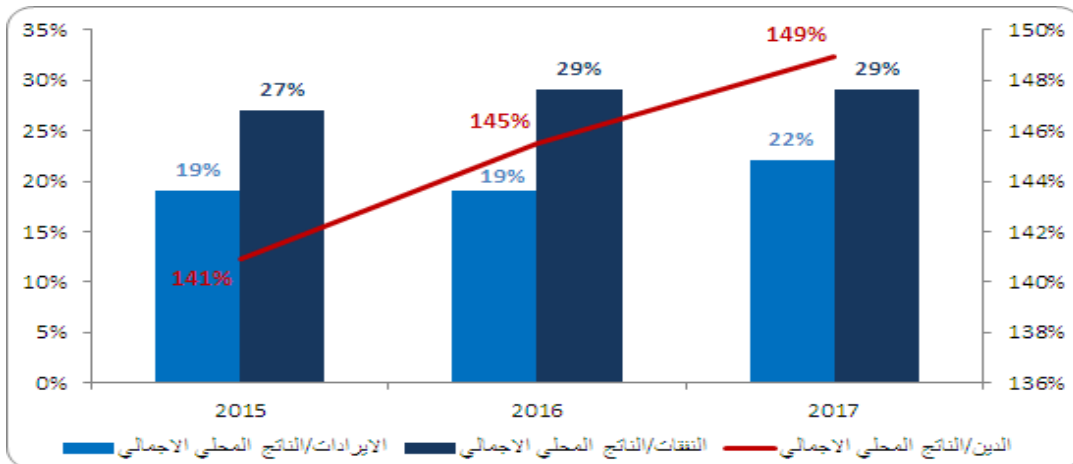
الإيرادات
صفحة 2-3النفقات
صفحة 3-4تطور الدين العام
صفحة 5

شهدت المالية العامة تحسناً ملحوظاً خلال العام 2017 نتيجة التغييرات الإستثنائية التي طالت كل من الإيرادات والنفقات، في وقت استمر نمو الإقتصاد الحقيقي دون المعدل المحتمل مع نسبة 1.2 في المائة¹ نتيجة التأثير السلبي للأزمة السياسية في المنطقة على المحفزات التقليدية للنمو.

ارتفعت الإيرادات الحكومية بنسبة سنوية بلغت 17 في المائة نتيجة تحصيل الضرائب على الأرباح المحققة في القطاع المصرفي جراء المكاسب المتعلقة "بالهندسة المالية"² لمصرف لبنان خلال العام 2016، وهي العملية المالية التي أجراها المصرف المركزي بهدف جذب العملات الأجنبية إلى النظام المالي اللبناني. كذلك، ساهمت الزيادة في المعدل السنوي للتضخم لحدود 4.4 في المائة بدعم القيم الإسمية للإيرادات الضريبية وغير الضريبية، وذلك بعد الإنكماش في الأسعار بنسبة 0.8 في المائة خلال العام 2016. فيما يتعلق بالنفقات، قابل التراجع الملحوظ في تحويلات الخزينة لصالح البلديات³ بشكل جزئي الإرتفاع المسجل في التحويلات إلى مؤسسة كهرباء لبنان، والزيادة في أجور القطاع العام نتيجة البدء بتطبيق سلسلة الرتب والرواتب الجديدة ابتداءً من أيلول 2017.⁴

نتيجةً لذلك، سجل **إجمالي الميزان المالي** عجزاً بقيمة 5,662 مليار ليرة خلال العام 2017، أو ما يقدر بنسبة 7 في المائة من إجمالي الناتج المحلي⁵. قابل ذلك عجز أكبر بلغ 7,453 مليار ليرة خلال العام 2016 (9.96 في المائة من إجمالي الناتج المحلي). بصورةٍ مشابهة، إرتفع **الفائض الأولي** بشكلٍ ملحوظ ليصل إلى 2,152 مليار ليرة (2.7 في المائة من إجمالي الناتج المحلي) مقابل 31 مليار ليرة خلال العام 2016. بلغ **إجمالي الدين العام** 119,905 مليار ليرة أو ما نسبته 149 في المائة من إجمالي الناتج المحلي مع نهاية العام 2017 مقارنةً مع نسبة 145 في المائة من إجمالي الناتج المحلي للعام 2016.

الرسم البياني 1 : ملخص الأداء المالي كنسبة مئوية من الناتج المحلي الإجمالي 2015-2017



المصدر: وزارة المالية، مديرية المالية العامة

¹ بحسب تقديرات صندوق النقد الدولي الصادرة ضمن تقرير آفاق الإقتصاد العالمي WEO في نيسان 2018.
² لمزيد من المعلومات حول الهندسة المالية لمصرف لبنان خلال العام 2016، يرجى الرجوع إلى الموقع الإلكتروني لمصرف لبنان على الرابط التالي: <http://www.bdl.gov.lb/downloads/index/9/149/Guides-and-Booklets.html>
³ خلال عام 2014، حصلت الخزينة ما يقدر بـ 739 مليار ليرة من إيرادات الاتصالات بالنيابة عن البلديات (منها مبلغ 636 مليار ليرة متأخرات عن سنوات 2010-2013). من إجمالي المبلغ، تم تحويل 592 مليار ليرة لصالح البلديات خلال العام 2016.
⁴ أقر مجلس النواب قانون جديد لسلسلة الرتب والرواتب لموظفي القطاع العام في آب 2017. القانون رقم 46، تاريخ 21 آب 2017.
⁵ قدر إجمالي الناتج المحلي بحوالي 80,500 مليار ليرة خلال العام 2017. تستند هذه التقديرات إلى قيمة إجمالي الناتج المحلي المنشور ضمن الحسابات القومية الصادرة عن إدارة الإحصاء المركزي لغاية العام 2016، وتوقعات معدلات النمو الحقيقي والمخفض للعام 2017 الصادر عن صندوق النقد الدولي ضمن تقرير آفاق الإقتصاد العالمي WEO في نيسان 2018.

جدول 1: ملخص المالية العامة

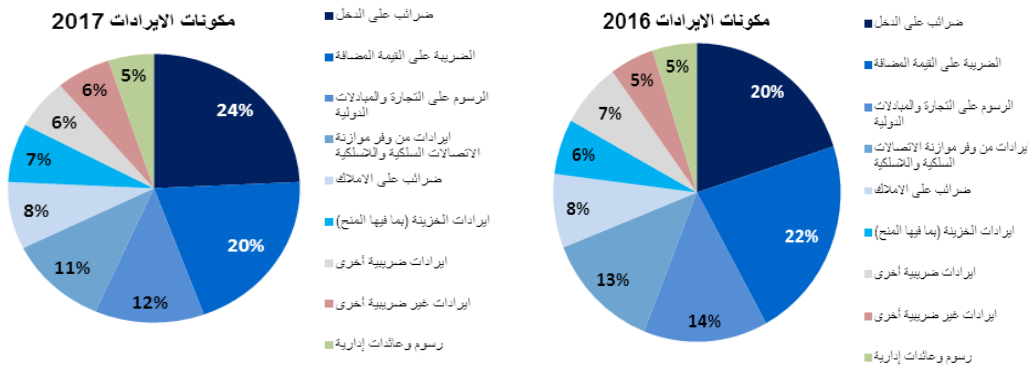
نسبة التغير 2016/2017	2017	2016	2015	(مليار ل.ل.)
	ك2-ك1	ك2-ك1	ك2-ك1	
17.1%	17,524	14,959	14,435	إجمالي إيرادات الموازنة والخزينة ¹
3.5%	23,186	22,412	20,393	إجمالي نفقات الموازنة والخزينة، منها
4.7%	7,521	7,185	6,722	• تسديد فوائد
-1.9%	293	299	328	• تسديد أقساط القروض الميسرة ²
3.0%	15,372	14,928	13,343	• النفقات الأولية ³
-24.0%	(5,662)	(7,453)	(5,958)	إجمالي العجز/الفائض
-	2,152	31	1,092	العجز الأولي/الفائض الأولي

1/ تتضمن التحويلات من وفر إيرادات وزارة الاتصالات.
2/ تشمل فقط تسديد أقساط القروض الميسرة المخصصة لتمويل المشاريع.
3/ النفقات الأولية لا تتضمن المدفوعات المتعلقة بالدين (تسديد الفوائد وأقساط القروض الميسرة)

الإيرادات

ارتفع إجمالي الإيرادات بنسبة 17 في المائة ليصل إلى 17,524 مليار ليرة خلال العام 2017، من 14,959 مليار ليرة خلال العام 2016، مدعوماً بارتفاع الإيرادات الضريبية وغير الضريبية. ارتفع إجمالي الإيرادات إلى نسبة 22 في المائة من إجمالي الناتج المحلي خلال العام 2017 بعد أن كان قد سجّل نسبة 19 في المائة خلال العامين 2016 و2015.

الرسم البياني 2: مكونات الإيرادات للعامين 2016 و2017



المصدر: وزارة المالية، مديرية المالية العامة

سجلت **الإيرادات الضريبية** زيادة بقيمة 1,783 مليار ليرة (17 في المائة) لتصل إلى 12,381 مليار ليرة خلال العام 2017 حيث شكلت ما نسبته 76 في المائة من إجمالي الإيرادات مع نهاية العام 2017. والسبب الرئيسي وراء هذه الزيادة تمثل بارتفاع بلغ 1,186 مليار ليرة (39 في المائة) في **الضريبة على الدخل والأرباح ورؤوس الأموال** من جراء التحصيلات الإستثنائية **لضريبة الدخل على الأرباح** التي حققتها المؤسسات المالية نتيجة الهندسة المالية التي نفذها مصرف لبنان خلال العام 2016. إضافةً إلى ذلك، ارتفعت كل من **ضريبة الدخل على الفوائد** بقيمة 86 مليار ليرة (10 في المائة)، **ضريبة الدخل على رؤوس الأموال المنقولة** بقيمة 68 مليار ليرة (23 في المائة)، و**ضريبة الدخل على الرواتب والأجور** بقيمة 65 مليار ليرة (9 في المائة) لتصل إلى 767 مليار ليرة.

زادت **الضرائب على الأملاك** بقيمة 189 مليار ليرة (15 في المائة) خلال العام 2017، بشكل أساسي نتيجة الإرتفاع في تحصيل رسوم تسجيل العقارات بقيمة 162 مليار ليرة مقارنةً مع العام السابق، ومرد ذلك إلى ارتفاع كل من متوسط أسعار العقارات وعدد عمليات البيع بنسبة 3.5 في المائة و14.5 في المائة على التوالي.

زادت **الضرائب الداخلية على السلع والخدمات** بقيمة 306 مليار ليرة (8 في المائة) نتيجة ارتفاع تحصيلات الضريبة على القيمة المضافة بقيمة 242 مليار ليرة. إرتفعت الضريبة على القيمة المضافة المحصلة داخلياً بنسبة 4.5 في المائة، في حين زادت الضريبة على القيمة المضافة المحصلة لدى الجمارك بنسبة 9.4 في المائة. علاوةً على ذلك، زادت رسوم مغادرة الأراضي اللبنانية بقيمة 33 مليار ليرة (19 في المائة) خلال العام 2017 لتبلغ 206 مليار ليرة في حين ارتفعت الرسوم على السيارات بقيمة 18 مليار ليرة لتصل إلى 254 مليار ليرة خلال كانون الثاني - كانون الأول 2017.

إرتفعت **الضريبة على التجارة والمبادلات الدولية** بقيمة 46 مليار ليرة (2 في المائة) خلال العام 2017، نتيجة الزيادة في تحصيلات الجمارك (5 في المائة) والرسوم (1 في المائة). في التفاصيل، إرتفعت الرسوم على البنزين بقيمة 11 مليار ليرة (2 في المائة) ما يعكس ارتفاع كمية البنزين المستورد. علاوةً على ذلك، إرتفعت الرسوم على السيارات بقيمة 29 مليار ليرة (6 في المائة) نتيجة الزيادة في استيراد السيارات. في المقابل، إنخفضت الرسوم على التبغ بقيمة 31 مليار ليرة (14 في المائة)، وذلك مع تراجع واردات منتجات التبغ خلال العام 2017.

إرتفعت **الإيرادات غير الضريبية** بقيمة 475 مليار ليرة لتصل إلى 3,866 مليار ليرة مع نهاية العام 2017، نتيجة ارتفاع الإيرادات من الإدارات والمؤسسات العامة وأملاك الدولة بقيمة 272 مليار ليرة. بالتفصيل، ارتفعت كل من إيرادات مرفأ بيروت بقيمة 39 مليار ليرة لتصل إلى 175 مليار ليرة، التحويلات من وفر موازنة الإتصالات السلكية واللاسلكية بقيمة 29 مليار ليرة والإيرادات من وفر موازنة مديريةة اليانصيب الوطني بقيمة 22 مليار ليرة لتصل إلى 81 مليار ليرة. كذلك، ارتفعت الحاصلات من أملاك الدولة الخاصة (إيرادات مطار رفيق الحريري الدولي) بقيمة 162 مليار ليرة لتصل إلى 266 مليار ليرة خلال العام 2017.

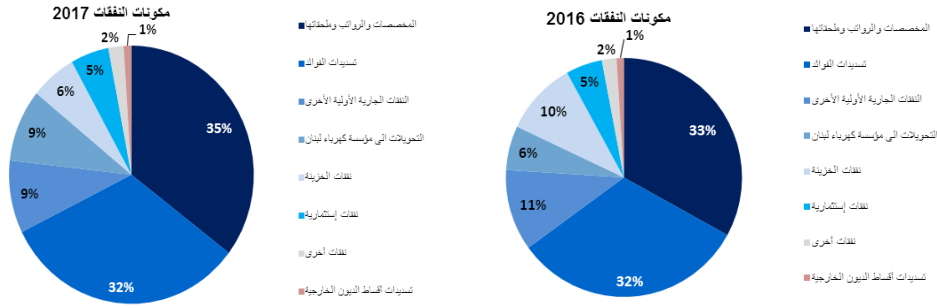
إرتفعت **الرسوم والعائدات الإدارية** بقيمة 104 مليار ليرة (13 في المائة) نتيجة الزيادة في رسوم كتاب العدل (21 في المائة) ورسوم السير (45 في المائة)، بالإضافة إلى الإيرادات غير الضريبية المختلفة التي إرتفعت بقيمة 102 مليار ليرة (52 في المائة) لتصل إلى 296 مليار ليرة خلال كانون الثاني - كانون الأول 2017.

شهدت **إيرادات الخزينة** ارتفاعاً بقيمة 307 مليار ليرة (32 مليار ليرة) لتصل إلى 1,277 مليار ليرة خلال العام 2017. الجدير ذكره أن إيرادات الخزينة هي مؤقتة بطبيعتها وإن التغيرات في هذه التحصيلات لا تعكس عادة النشاط الاقتصادي.

النفقات

سجل **إجمالي النفقات** ارتفاعاً بقيمة 774 مليار ليرة (3 في المائة) ليصل إلى 23,186 مليار ليرة مع نهاية العام 2017، حيث شكلت النفقات الجارية نسبة 87 في المائة من مجموع النفقات فيما شكلت النفقات الرأسمالية نسبة 5 في المائة من الإجمالي. حافظت نسبة النفقات إلى إجمالي الناتج المحلي على معدلها ثابتاً عند 29 في المائة خلال العام 2017 مقارنةً مع العام 2016.

الرسم البياني 3 : مكونات النفقات للعامين 2016 و 2017



المصدر: وزارة المالية، مديرية المالية العامة

ارتفعت النفقات الجارية الأولية⁶ بقيمة 1,251 مليار ليرة (11 في المائة) لتصل إلى 12,405 مليار ليرة خلال كانون الثاني- كانون الأول 2017، بشكل أساسي نتيجة الزيادة في المخصصات والرواتب وملحقاتها بقيمة 883 مليار ليرة الناتجة عن ارتفاع الرواتب والأجور والتقديمات الإجتماعية بقيمة 668 مليار ليرة (14 في المائة) ومعاشات التقاعد وتعويضات نهاية الخدمة بقيمة 214 مليار ليرة (10 في المائة). جاءت الزيادات المذكورة آنفاً بشكل رئيسي نتيجة تطبيق قانون سلسلة الرتب والرواتب الجديد رقم 46 تاريخ 21 آب 2017 (يرجى مراجعة الملاحظة رقم 1- سلسلة الرتب والرواتب الجديدة، القانون رقم 46 تاريخ 21 آب 2017).

علاوة على ذلك، ارتفعت التحويلات المختلفة بقيمة 482 مليار ليرة خلال العام 2017 نتيجة زيادة بقيمة 604 مليار ليرة في التحويلات إلى مؤسسة كهرباء لبنان. تعود الزيادة في التحويلات إلى مؤسسة كهرباء لبنان بشكل أساسي إلى ارتفاع متوسط سعر النفط الخام إلى 54,2 دولار للبرميل خلال العام 2017 مقارنةً مع 43,5 دولار للبرميل خلال العام 2016. إضافةً إلى ذلك، ارتفعت المواد الاستهلاكية بقيمة 72 مليار ليرة (15 في المائة)، حيث زادت الأدوية بقيمة 74 مليار ليرة خلال العام 2017 مقارنةً مع تحويلات العام الماضي. قابلت هذه الزيادات بشكل جزئي تراجع في التحويلات إلى المستشفيات بقيمة 136 مليار ليرة لتبلغ 336 مليار ليرة خلال العام 2017.

ارتفعت تسديدات الفوائد بقيمة 336 مليار ليرة (5 في المائة) لتصل إلى 7,521 مليار ليرة خلال العام 2017، بشكل أساسي نتيجة الزيادة في تسديدات الفوائد على القروض بالعملة المحلية والأجنبية. من جهة أخرى، سجّلت تسديدات أفساط الديون الخارجية إنخفاضاً بقيمة 6 مليار ليرة (2 في المائة) لتصل إلى 293 مليار ليرة خلال كانون الثاني- كانون الأول 2017.

زادت النفقات الرأسمالية بقيمة 114 مليار ليرة لتصل إلى 1,193 مليار ليرة خلال كانون الثاني- كانون الأول من العام 2017، بشكل أساسي نتيجة (i) ارتفاع التحويلات لصالح مجلس الإنماء والإعمار بقيمة 149 مليار ليرة، (ii) ارتفاع التحويلات إلى الهيئة العليا للإغاثة بقيمة 43 مليار ليرة، و (iii) زيادة التحويلات لصندوق المهجرين بقيمة 15 مليار ليرة. قابلت هذه الزيادات جزئياً انخفاضاً في كل من (i) نفقات الصيانة بقيمة 34 مليار ليرة لتصل إلى 157 مليار ليرة، (ii) التحويلات إلى وزارة الأشغال العامة والنقل بقيمة 17 مليار ليرة لتصل إلى 95 مليار ليرة، و (iii) التجهيزات بقيمة 14 مليار ليرة لتصل إلى 74 مليار ليرة. الجدير ذكره أن النفقات الأخرى المتعلقة بالأصول الثابتة المادية زادت بقيمة 16 مليار ليرة.

شهدت نفقات الخزينة إنخفاضاً ملحوظاً بقيمة 941 مليار ليرة لتصل إلى 1,328 مليار ليرة مع نهاية العام 2017، وذلك نتيجة الإنخفاض في التسديدات لصالح البلديات من 1,554 مليار ليرة خلال كانون الثاني- كانون الأول 2016⁷ إلى 622 مليار ليرة خلال كانون الثاني- كانون الأول 2017.

ملاحظة رقم 1 : سلسلة الرتب والرواتب الجديدة، القانون رقم 46 تاريخ 21 آب 2017

• نص القانون رقم 46 على زيادة الرواتب والأجور وتكاليف غلاء معيشة الموظفين، والمتقاعدين وإدارات القطاع العام، الجامعة اللبنانية، البلديات واتحاد البلديات والمؤسسات العامة غير الخاضعة لقانون العمل. كما نص القانون على شمول الزيادات رواتب الملاك الإداري العام وأفراد الهيئة التعليمية في وزارة التربية والتعليم العالي، وأفراد السلك العسكري.

• صادق مجلس النواب اللبناني على القانون رقم 46 في 18 تموز 2017 وتم توقيعه من قبل رئيس الجمهورية بتاريخ 21 آب 2017.

• بلغ إجمالي المخصصات والرواتب وملحقاتها 3,149 مليار ليرة خلال أيلول- كانون الأول 2017، ما يعكس زيادة قدرها 723 مليار ليرة لبنانية أو 30 في المائة مقارنةً بالفترة نفسها من العام 2016.

6 تتألف النفقات الجارية الأولية من النفقات الجارية مع استثناء دفعات الفوائد وخدمة الدين.
7 مراجعة الهامش رقم 2 أعلاه.

الدين العام

بلغ إجمالي الدين العام⁸ 119,905 مليار ليرة مع نهاية العام 2017، بزيادة قدرها 6,995 مليار ليرة (6 في المائة) مقارنة مع نهاية العام 2016، كما سجل صافي الدين زيادة بنسبة 6 في المائة مع ارتفاع ودائع القطاع العام بنسبة 8 في المائة خلال هذه الفترة. كنسبة من إجمالي الناتج المحلي، وصل إجمالي الدين العام مع نهاية العام 2017 إلى نسبة 149 في المائة مقارنة مع نسبة 145 في المائة المسجل خلال العام 2016، في حين ارتفع صافي الدين العام من 130 في المائة إلى 127 في المائة.

ارتفع الدين بالعملة المحلية بنسبة 5 في المائة ليصل إلى 74,077 مليار ليرة مع نهاية العام 2017، وذلك من 70,528 مليار ليرة مع نهاية العام 2016، لتتخض حصة الدين بالعملة المحلية من إجمالي الدين القائم إلى 61.8 في المائة من 62.5 في المائة. ارتفعت محفظة مصرف لبنان من الدين بالعملة المحلية بقيمة 5,430 مليار ليرة لتصل إلى 35,580 مليار ليرة أو 48 في المائة كحصة من إجمالي الدين بالعملة المحلية، مقارنةً مع نسبة 43 في المائة خلال العام السابق. إنخفضت محفظة المصارف التجارية من الدين بالعملة المحلية بقيمة 1,825 مليار ليرة لتصل إلى 27,756 مليار ليرة، أو 37 في المائة من المجموع، بتراجع عن نسبة 42 في المائة خلال العام 2016. ارتفعت حصة المؤسسات العامة من الدين بالعملة المحلية بقيمة 223 مليار ليرة لتصل إلى 8,941 مليار ليرة.

ارتفعت قيمة الدين بالعملة الأجنبية بما يعادل 3,446 مليار ليرة لتسجل 45,828 مليار ليرة، بشكل أساسي نتيجة الإرتفاع في قيمة سندات اليوروبوند المتداولة بقيمة 3,728 مليار ليرة. تم إجراء إصدارين من سندات اليوروبوند خلال العام 2017، الأول خلال شهر آذار مكوّن من سندات بقيمة 1,250 مليون دولار أميركي بمعدل فائدة 6.85 في المائة تستحق خلال شهر آذار 2027، سندات بقيمة 1,000 مليون دولار أميركي بمعدل فائدة 7.00 في المائة تستحق خلال شهر آذار 2032، وسندات بقيمة 750 مليون دولار أميركي بمعدل فائدة 7.25 في المائة تستحق خلال شهر آذار 2037. وتمثّل الصفقة الثانية التي تمت في تشرين الثاني 2017 ب"إتفاقية إستبدال للديون" مع مصرف لبنان، حيث أصدرت وزارة المالية سندات يوروبوند بقيمة 1.7 مليار دولار أميركي جرى تبديلها بمبلغ مماثل من محفظة مصرف لبنان من سندات الخزينة بالليرة اللبنانية. ونصت هذه الإتفاقية على إصدارين لسندات اليوروبوند، الأول بقيمة 700 مليون دولار أميركي وبمعدل فائدة 7.00 في المائة تستحق خلال شهر آذار 2028، والثاني بقيمة 1,000 مليون دولار أميركي بمعدل فائدة 7.15 في المائة تستحق خلال شهر تشرين الثاني 2031. من مكونات الديون الأخرى بالعملة الأجنبية، ارتفعت "القروض الثنائية والمتعددة الأطراف والقروض من القطاع الخاص الأجنبي" بما يعادل 480 مليار ليرة لبنانية لتصل إلى 2,986 مليار ليرة، بينما تراجعت سندات اليوروبوند والقروض الصادرة ضمن مؤتمر باريس 2 وباريس 3 بقيمة 546 مليار ليرة و208 مليار ليرة على التوالي، بشكل أساسي نتيجة تسديد أقساط الديون.

8 قد تختلف بعض نسب أرقام الدين إلى إجمالي الناتج المحلي عن تلك المنشورة سابقاً بسبب إصدار الأرقام الرسمية للحسابات القومية من قبل إدارة الإحصاء المركزي لغاية العام 2016، وإعادة النظر بتقديرات إجمالي الناتج المحلي لعام 2017.

القسم الأول: خلاصة الإيرادات العامة

جدول 2: إجمالي الإيرادات

نسبة التغير 2016/2017	2017 ك2- ك1	2016 ك2- ك1	(مليار ل.ل.)
16.1%	16,247	13,989	إجمالي إيرادات الموازنة، ومنها
16.8%	12,381	10,597	الإيرادات الضريبية
14.0%	3,866	3,392	الإيرادات غير الضريبية
31.7%	1,277	970	إجمالي إيرادات الخزينة
17.1%	17,524	14,959	إجمالي الإيرادات العامة

المصدر: وزارة المالية، مديرية المالية العامة

جدول 3: الإيرادات الضريبية

نسبة التغير 2016/2017	2017 ك2- ك1	2016 ك2- ك1	(مليار ل.ل.)
16.8%	12,381	10,597	الإيرادات الضريبية:
39.3%	4,201	3,015	ضريبة على الدخل والأرباح ورؤوس الأموال، ومنها:
83.8%	2,101	1,143	ضريبة الدخل على الأرباح
9.3%	767	702	ضريبة الدخل على الرواتب والأجور
23.5%	356	288	ضريبة الدخل على رؤوس الأموال المنقولة
10.5%	904	819	ضريبة الدخل على الفوائد (5%)
15.5%	73	63	غرامات (ضريبة على الدخل)
15.4%	1,413	1,224	ضريبة على الأملاك، ومنها:
10.7%	283	255	ضريبة على الأملاك المبنية
20.2%	964	802	رسوم تسجيل على العقارات
8.1%	4,079	3,773	الضرائب الداخلية على السلع والخدمات، ومنها:
7.5%	3,476	3,234	الضريبة على القيمة المضافة
12.4%	461	411	ضرائب أخرى على السلع والخدمات، ومنها:
7.6%	254	236	رسوم تسجيل على السيارات
19.2%	206	173	رسوم مغادرة الأراضي اللبنانية
2.2%	2,163	2,117	الرسوم على التجارة والمبادلات الدولية، ومنها:
5.1%	742	706	الجمارك
0.7%	1,421	1,411	رسوم، ومنها:
1.5%	691	680	رسوم على البنزين
-13.8%	197	228	رسوم على التبغ
5.9%	526	497	رسوم على السيارات
12.0%	524	468	إيرادات ضريبية أخرى (خاصة رسوم الطابع المالي)

المصدر: وزارة المالية، مديرية المالية العامة

جدول 4: الإيرادات غير الضريبية

نسبة التغير 2016/2017	2017		2016		(مليار ل.ل.)
	ك2 - 1	ك1	ك2 - 1	ك1	
14.0%	3,866	3,392	3,392	3,392	الإيرادات غير الضريبية
11.4%	2,649	2,377	2,377	2,377	حاصلات إدارات ومؤسسات عامة وأملاك دولة، ومنها
5.1%	2,315	2,204	2,204	2,204	حاصلات من إدارات ومؤسسات غير مالية، منها:
20.7%	122	101	101	101	إيرادات كازينو لبنان
29.1%	175	136	136	136	إيرادات مرفأ بيروت
38.0%	81	58	58	58	إيرادات من وفر موازنة مديرية اليانصيب الوطني
1.5%	1,936	1,907	1,907	1,907	إيرادات من وفر موازنة الاتصالات السلكية واللاسلكية
-0.6%	61	61	61	61	تحويلات من مؤسسات عامة مالية (مصرف لبنان)
155.8%	266	104	104	104	حاصلات من أملاك الدولة الخاصة (إيرادات مطار رفيق الحريري الدولي)
-19.5%	7	8	8	8	حاصلات أخرى من إدارات ومؤسسات عامة (فوائد)
13.4%	883	778	778	778	رسوم وعائدات إدارية، ومنها
17.1%	746	637	637	637	رسوم إدارية، ومنها:
20.5%	45	37	37	37	رسوم كتاب العدل
2.0%	282	277	277	277	رسوم جواز السفر/ الأمن العام
45.1%	330	227	227	227	رسوم السير
9.8%	31	28	28	28	رسوم قضائية
4.4%	24	23	23	23	رسوم القيادة
-4.7%	33	35	35	35	عائدات إدارية
7.6%	3	3	3	3	مبيعات (الجريدة الرسمية وثن لوحة عمومية)
-1.3%	85	86	86	86	رسوم إجازات (خاصة إجازات العمل)
-10.7%	15	17	17	17	رسوم وعائدات إدارية ومبيعات أخرى
-8.1%	39	42	42	42	القرامات والمصادرات
52.5%	296	194	194	194	إيرادات غير ضريبية مختلفة (معظمها محسومات تقاعدية)

المصدر: وزارة المالية، مديرية المالية العامة

القسم الثاني: خلاصة الإنفاق العام

جدول 5: الإنفاق بحسب التصنيف الإقتصادي

نسبة التغير /2017 2016	2017 ك2-ك1	2016 ك2-ك1	(مليار ل.ل.)
8.5%	20,219	18,638	1. النفقات الجارية
12.0%	8,218	7,335	1.أ. المخصصات والرواتب وملحقاتها، ومنها:
14.0%	5,427	4,758	مخصصات ورواتب وأجور والتقديمات الاجتماعية
10.0%	2,347	2,132	معاشات تقاعد وتعويضات نهاية الخدمة، ومنها:
11.0%	2,007	1,808	معاشات التقاعد
4.6%	340	325	تعويضات نهاية الخدمة
0.1%	445	444	تحويلات إلى مؤسسات عامة لتغطية رواتب
4.7%	7,521	7,185	1.ب. تسديد فوائد ومنها: /1
5.6%	4,866	4,609	فوائد على القروض الداخلية
3.0%	2,655	2,576	فوائد على القروض الخارجية
-	0	43	1.ج. تعديلات محاسبية /2
-1.9%	293	299	1.د. تسديد أقساط ديون خارجية
15.4%	537	465	1.هـ. مواد استهلاكية، ومنها:
4.8%	85	81	نفقات تغذية
12.1%	48	42	محروقات
30.3%	317	243	أدوية
15.5%	165	143	1.و. خدمات خارجية
20.2%	2,860	2,379	1.ز. تحويلات أخرى، ومنها:
43.3%	2,002	1,397	مؤسسة كهرباء لبنان /3
-100.0%	0	70	الصندوق الوطني للضمان الاجتماعي
-	52	2	الهيئة العليا للإغاثة
0.5%	332	330	التحويلات إلى القطاع غير العام
-	50	0	التحويلات إلى المديرية العامة للحبوب والشمندر السكري /4
-	0	0	المساهمات لمؤسسات المياه
-	0	0	1.ح. نفقات جارية أخرى، ومنها:
-22.1%	476	611	المحكمة الدولية الخاصة بلبنان
-28.8%	336	473	مستشفيات
-0.9%	129	130	نفقات أخرى (أحكام قضائية ومصالحات، نفقات وفود ومؤتمرات خارجية، غيرها)
-16.4%	148	177	1.ط. دعم الفوائد المدينة
10.6%	1,193	1,079	2. النفقات الاستثمارية
-	2	0	2.أ. استثمارات أراض وأبنية لإنشاء وأشغال طرق ومرافئ ومطارات وإنشاءات مائية
-16.2%	74	88	2.ب. تجهيزات
19.4%	883	739	2.ج. إنشاءات قيد التنفيذ، ومنها:
100.0%	30	15	صندوق المهجرين
0.0%	54	54	مجلس الجنوب
41.1%	513	363	مجلس الإنماء والإعمار
-14.9%	95	111	وزارة الأشغال والنقل
-2.5%	182	187	أخرى ومنها:

مرصد المالية العامة كانون الأول 2017

	2017	2016	الهيئة العليا للاغاثة
-	52	10	د.د. صيانة
-17.6%	157	190	ه.ه. نفقات أخرى تتعلق بالأصول الثابتة المادية
26.0%	78	62	3. سلفات موازنة/5
8.5%	350	323	4. إدارة الجمارك (لا تتضمن الرواتب والأجور) /6
-2.1%	95	98	5. نفقات الخزينة/7
-41.5%	1,328	2,269	بلديات
-60.0%	622	1,554	أمانات
34.8%	109	81	ودائع /8
22.1%	293	240	أخرى، ومنها:
-22.9%	304	395	رديبات الضريبة على القيمة المضافة
-17.0%	224	269	6. النفقات غير المصنفة
-	0	6	7. إجمالي الإنفاق (لا يتضمن التمويل الخارجي لمجلس الإنماء والإعمار)
3.5%	23,186	22,412	

المصدر: كشف حساب رقم 36، نفقات الصندوق، أرقام مديرية الدين العام، الأرقام الإجمالية لنشرة الأداء المالي بعد التسوية

1/ للتفاصيل حول الفوائد، الرجاء مراجعة جدول رقم (6).

2/ من الجدير ذكره بأن قسائم بقيمة 41.4 مليار ليرة إضافة إلى مدفوعات فوائد مخصصة بقيمة 1.9 مليار ليرة مستحقة بتاريخ 2015/12/31 قد تم تسجيلها في النظام المحاسبي بتاريخ 2016/1/2.

3/ للتفاصيل حول التحويلات إلى مؤسسة كهرباء لبنان، الرجاء مراجعة جدول رقم (7). تم إعادة تصنيف التحويلات إلى مؤسسة كهرباء لبنان من "نفقات الخزينة الأخرى" إلى التحويلات المختلفة في أعقاب إعادة التصنيف في اقتراح الموازنة لعام 2009 وبما يتماشى مع نشرة الأداء المالي.

4/ تتضمن التحويلات لصالح المديرية العامة للحبوب والشمندر السكري كلا من النفقات الإدارية ودفقات القمح المدعوم.

5/ سلفات الموازنة كانت مصنفة سابقاً تحت البند "غيره". نظراً لنموها، وفي إطار جهود وزارة المالية لتأمين الشفافية، سوف يتم تبويبها بشكل مستقل. وسوف تتم قوتنتها لاحقاً، وحينها فقط يمكن تصنيفها وفقاً لطبيعتها الاقتصادية في نظام الموازنة.

6/ يتضمن هذا البند باستثناء الرواتب والأجور - كل المدفوعات إلى الجمارك من صندوق الجمارك، ويمكن تصنيفها فقط عندما تستلم مديرية المالية العامة المستندات اللازمة.

7/ اعتباراً من كانون الأول 2011، تختلف فقرة نفقات الخزينة في التقارير الشهرية والفصلية والسنوية عن الفقرة التي تحمل الاسم نفسه في تقارير أداء المالية العامة الصادرة عن وزارة المالية نظراً لإعادة تصنيف بعض المدفوعات من حسابات الأمانات وسلفات الخزينة والتي يتم إعادة تصنيفها يدوياً وفقاً للتصنيف الاقتصادي في نظام الموازنة.

8/ إن الودائع هي مبالغ تدفعها الخزينة للإدارات العامة، المؤسسات، البلديات والصناديق المالية، من إيرادات محصلة لصالحهم.

جدول 6: تفاصيل عمليات خدمة الدين¹

نسبة التغير	2017	2016	
2016/2017	ك-2 - 1ك	ك-2 - 1ك	(مليار ل.ل.)
4.7%	7,521	7,185	تسديد فوائد
5.6%	4,866	4,609	الدين بالعملة المحلية
3.0%	2,655	2,576	الدين بالعملة الأجنبية، ومنها
3.2%	2,564	2,485	فوائد على اليوروبوند*
-30.8%	2	3	فوائد على قروض خاصة*
1.1%	89	88	فوائد على قروض ميسرة
-1.9%	293	299	تسديدات أقساط قروض ميسرة

المصدر: وزارة المالية، مديرية المالية العامة

(1) يرجى الملاحظة أن بند نفقات خدمة الدين تم تجزئته إلى فئتين مختلفتين على الشكل التالي: دفعات الفوائد (حسب الإحصاءات الحكومية المالية) بالإضافة إلى تسديد مستحقات القروض الميسرة التي خصصت لتمويل المشاريع.

*تتضمن نفقات عامة متعلقة بالعملة

جدول 7: التحويلات إلى شركة كهرباء لبنان

نسبة التغير	2017	2016	(مليار ل.ل.)
2016/2017	ك2 - ك1	ك2 - ك1	
43.3%	2,002	1,397	شركة كهرباء لبنان، ومنها:
-25.5%	15	21	خدمة الدين
37.4%	1,892	1,377	تسديدات لشراء غاز، فيول ووقود

المصدر: وزارة المالية، مديرية المالية العامة

(1) قبل عام 2005 كانت التحويلات إلى كهرباء لبنان تسجل تحت بند "نفقات الخزينة" إذ كانت تدفع عن طريق سلفات خزينة صادرة بمراسيم عن مجلس الوزراء. اعتباراً من 2005 أصبحت هذه التحويلات تصنف في الموازنة على أنها قروض. عام 2009 تمت إعادة تصنيف هذه التحويلات لتصبح في خانة الدعم. هذه التحويلات ظلت حتى آب 2010 تدخل في خانة "نفقات الخزينة" في تقارير أداء المالية العامة إلى أن تم نقلها إلى خانة "نفقات الموازنة". إلا أن إعادة التصنيف هذه لم تنعكس في الأعداد الصادرة لعام 2010 من مرصد المالية العامة لتفادي أي خلل في الجداول كما للمحافظة على إمكانية المقارنة مع الأرقام من العام نفسه. ابتداءً من كانون الثاني 2011 أصبحت التحويلات إلى شركة كهرباء لبنان تندرج في خانة "نفقات الموازنة".

القسم الثالث: الدين العام

جدول 8: الدين العام المستحق الأداء حسب الدائن في نهاية كانون الأول 2017

نسبة التغير ك 2017 - ك 2016	2017 ك	2016 ك	2015 ك	(مليار ل.ل.)
6.2%	119,905	112,910	106,031	إجمالي الدين العام
5.0%	74,077	70,528	65,195	الدين بالعملة المحلية
5.6%	1,159	1,098	997	* فوائد متراكمة من الدين
18.0%	35,580	30,150	23,907	أ- مصرف لبنان
-6.2%	27,756	29,581	30,279	ب- المصارف التجارية (يتضمن REPOs) /1
-0.5%	10,741	10,797	11,009	ج- ديون أخرى بالعملة المحلية (سندات خزينة)، ومنها
2.6%	8,941	8,718	8,461	مؤسسات عامة
19.4%	166	139	180	سندات فروقات المتعهدين /2
8.1%	45,828	42,382	40,836	دين بالعملة الأجنبية /3
19.1%	2,986	2,506	2,495	أ- القروض الثنائية والمتعددة الأطراف وقروض من قطاع خاص أجنبي
-86.4%	86	631	1,182	ب- ديون باريس 2 (يوروبوند وقروض) /4
-31.5%	452	660	810	ج- ديون باريس 3 (يوروبوند وقروض) /5
9.8%	41,791	38,063	35,846	د- إصدارات يوروبوند في السوق
4.8%	480	458	435	هـ- فوائد متراكمة على اليوروبوند
-47.6%	33	63	68	و- سندات خزينة خاصة بالعملة الأجنبية /6
7.8%	15,376	14,268	13,227	ودائع القطاع العام
6.0%	104,529	98,642	92,804	صافي الدين العام /7
2.3%	71,944	70,303	69,200	إجمالي القيمة السوقية للدين /8
-3.6%	60%	62%	65%	النسبة من إجمالي الدين العام

المصدر: وزارة المالية، مصرف لبنان

- 1/ ابتداءً من آب 2017 تم حذف ال REPOS من خاتمة مصرف لبنان وإضافتها إلى خاتمة المصارف التجارية.
- 2/ سندات فروقات المتعهدين بالعملة المحلية. تندرج سندات المتعهدين بالدولار الأمريكي تحت بند سندات خزينة خاصة بالعملة الأجنبية.
- 3/ أرقام كانون الأول 2015 وكانون الأول 2016 يمكن أن تختلف عن تلك المنشورة سابقاً نظراً لتحديث المعلومات المتعلقة بالقروض الثنائية والمتعددة الأطراف الصادرة عن نظام DMFAS.
- 4/ ديون باريس 2 (القروض واليوروبوند) تتضمن سندات يوروبوند صدرت أساساً بقيمة 1,870 مليار دولار لصالح مصرف لبنان ضمن مؤتمر باريس 2.
- 5/ يوروبوند صادرة لماليزيا كجزء من مساهمتها في مؤتمر باريس 3، قرض للبنك الدولي للإنشاء والتعمير، قرض للإمارات العربية المتحدة، شريحتين أولى وثانية من القرض الفرنسي في شباط 2008.
- 6/ سندات خزينة خاصة بالعملة الأجنبية (سندات استثمارات ومقاولات).
- 7/ يتم احتساب صافي الدين العام عن طريق طرح ودائع القطاع العام من إجمالي الدين العام.
- 8/ إجمالي القيمة السوقية للدين هي إجمالي الدين العام باستثناء ما يحمله مصرف لبنان، الصندوق الضمان الاجتماعي، قروض ثنائية ومتعددة الأطراف وديون باريس 2 و3.



لمزيد من المعلومات، الرجاء الاتصال بنا على:
وزارة المالية
مشروع الأمم المتحدة الإنمائي (UNDP)

تلفون: 8/981057 1 961

فاكس: 981059 1 961

البريد الإلكتروني: infocenter@finance.gov.lb

الموقع الإلكتروني: www.finance.gov.lb